

ご使用になる前に必ずお読みください。正しい使用方法でお使いいただきますようお願いいたします。

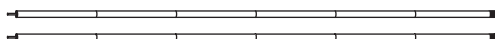


注意

- ・設置面に対応したペグをご使用ください。砂地や雪上では適応したペグが別途必要になります。
- ・強風時には使用しないでください。タープが破損、又はペグが抜けて怪我をする恐れがあります。
- ・なるべく平坦で危険のない場所を選んで設置してください。
- ・濡れた場合は良く乾かしてから収納してください。濡れたまま放置するとカビの原因になります。
- ・汚れた場合は、濡れた布などで軽く拭き取ってください。
- ・撥水性能が低下した場合は、撥水スプレーをご使用ください。

付属品

ポール × 2 本

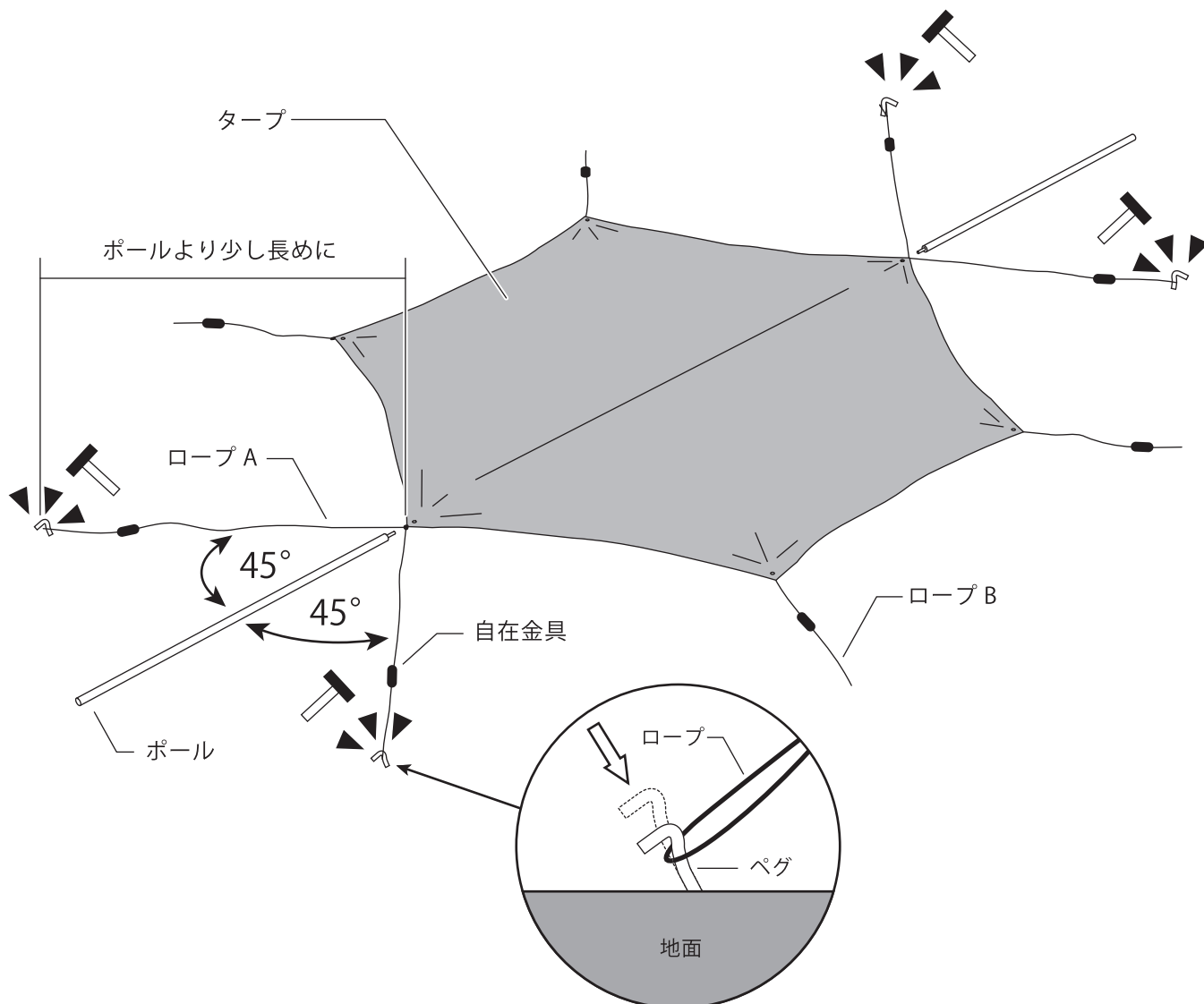


ペグ × 8 本



1

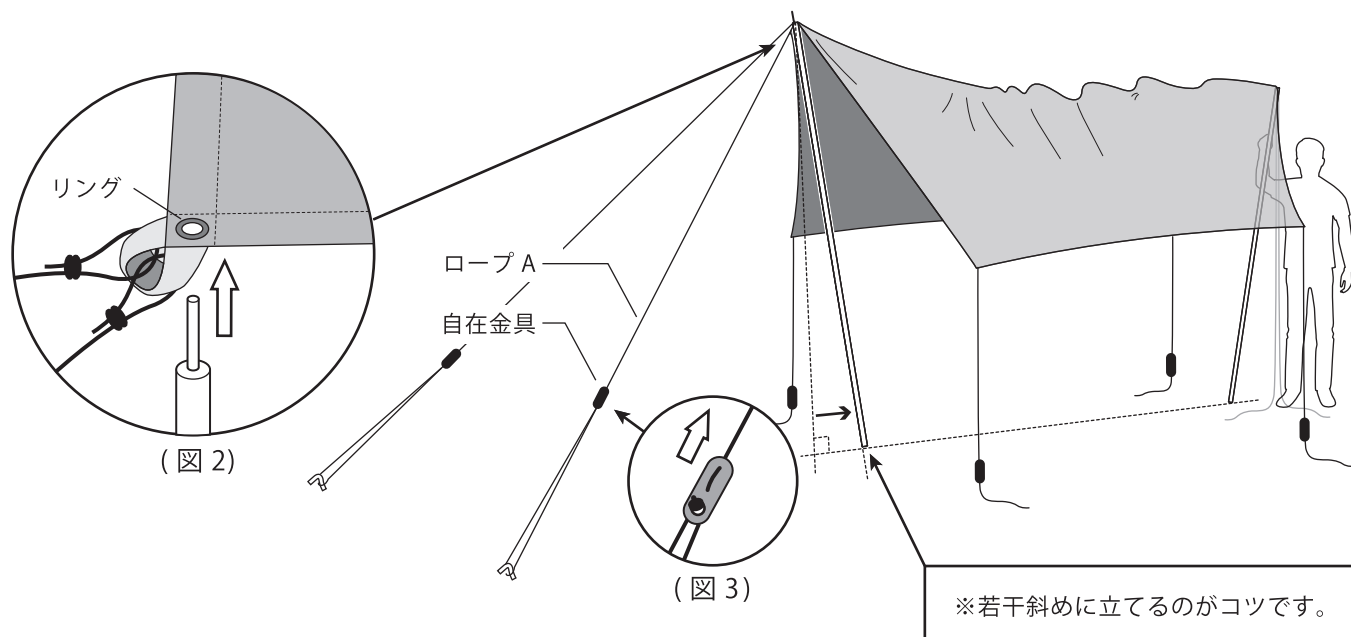
タープを広げ、ポールに対してロープが 45 度になるように配置します。ロープ A をポールより少し長めに調整し(図3)、その位置にペグで地面に固定します。(図1)



(図1)

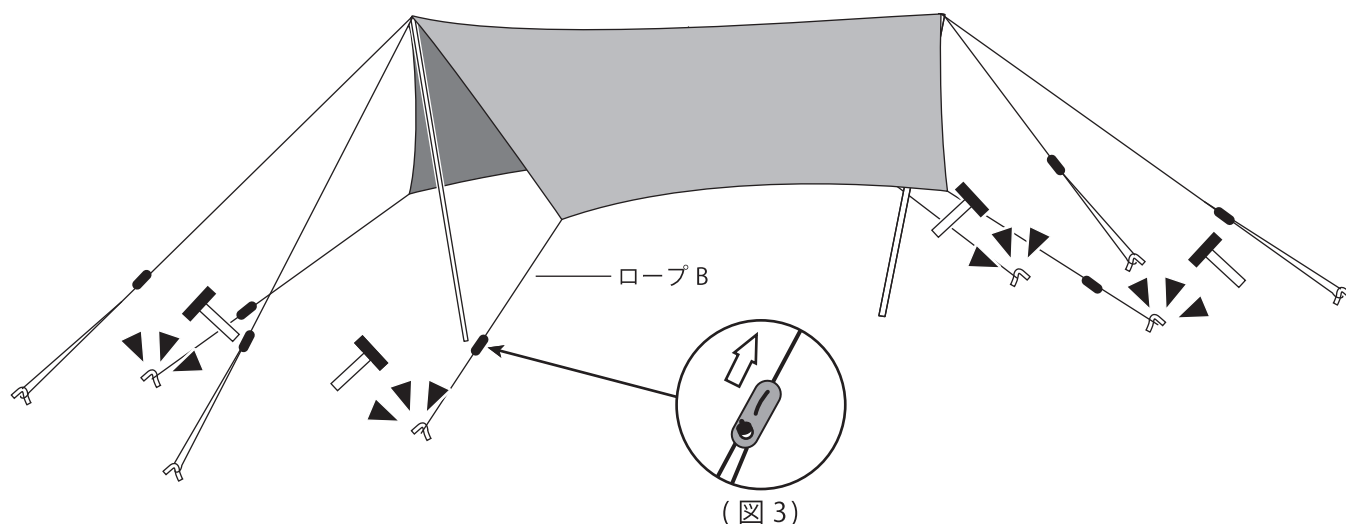
2

先端のリングにポールを通します。(図2) ポールを立ててロープ A の長さを自在金具を使って調整します。(図3) ポールは少し斜めにするのがコツです。



3

ロープ B を引き、生地が均等に伸びるようにペグで地面に固定します。各ロープの自在金具 (図3) を調整し、全体のシワやたるみを取ります。



保証規定

ご購入後一年間、製品不良による破損、不具合については、良品と交換させていただきます。お買い上げ日時が分かるレシートと製品をご用意の上、下記宛にご連絡ください。

発売元

eight 株式会社エイト

〒559-0025 大阪府大阪市住之江区平林南 1-5-15
TEL: 050-3538-0979 / MAIL: info@eightjapan.com / HP: www.neutraloutdoor.com
【営業時間】 AM10:00 ~ 12:00・PM13:00 ~ 16:00 (土日、祝祭日及び当社指定日を除く)

※記載内容、商品仕様は予告なく変更される場合があります。 MADE IN CHINA