

ご使用になる前に必ずお読みください。正しい使用方法でお使いいただきますようお願いいたします。

製品についての詳しい内容や操作方法がご覧いただけます。

NEUTRAL OUTDOOR オフィシャルページ

ニュートラルアウトドア

検索

[www.neutraloutdoor.com](http://www.neutraloutdoor.com)





注意

- ・この商品は LG テント (品番: 44390) 専用のオプションです。それ以外のテントでは使用しないでください。
- ・強風時には使用しないでください。テントが破損して怪我をする恐れがあります。
- ・小さいお子様が使用される際は、保護者の方はお子様から目を離さないでください。
- ・テント、タープ、インナールーム内にはコンロ、ランタン、ストーブなどの熱源やライター、タバコなどの裸火、高温に加熱されたものは絶対に持ち込まないでください。火災や一酸化炭素中毒の原因になる恐れがあります。
- ・本品を分解、改造は絶対にしないでください。
- ・落下等の強い衝撃が加わった場合は必ず各部に異常がないか点検してください。
- ・使用前には必ず各部の点検をしてください。
- ・濡れた場合は良く乾かしてから収納してください。濡れたまま放置するとカビの原因になります。
- ・汚れた場合は、濡れた布などで軽く拭き取ってください。
- ・誤った使用方法により生じた商品破損、人体への障害、物品への障害、その他のいかなる損害に対しても当社は一切の保証、並びに責任も負いかねますのでご了承ください。
- ・廃棄の際は各地方自治体の指示に従ってください。

### 商品仕様

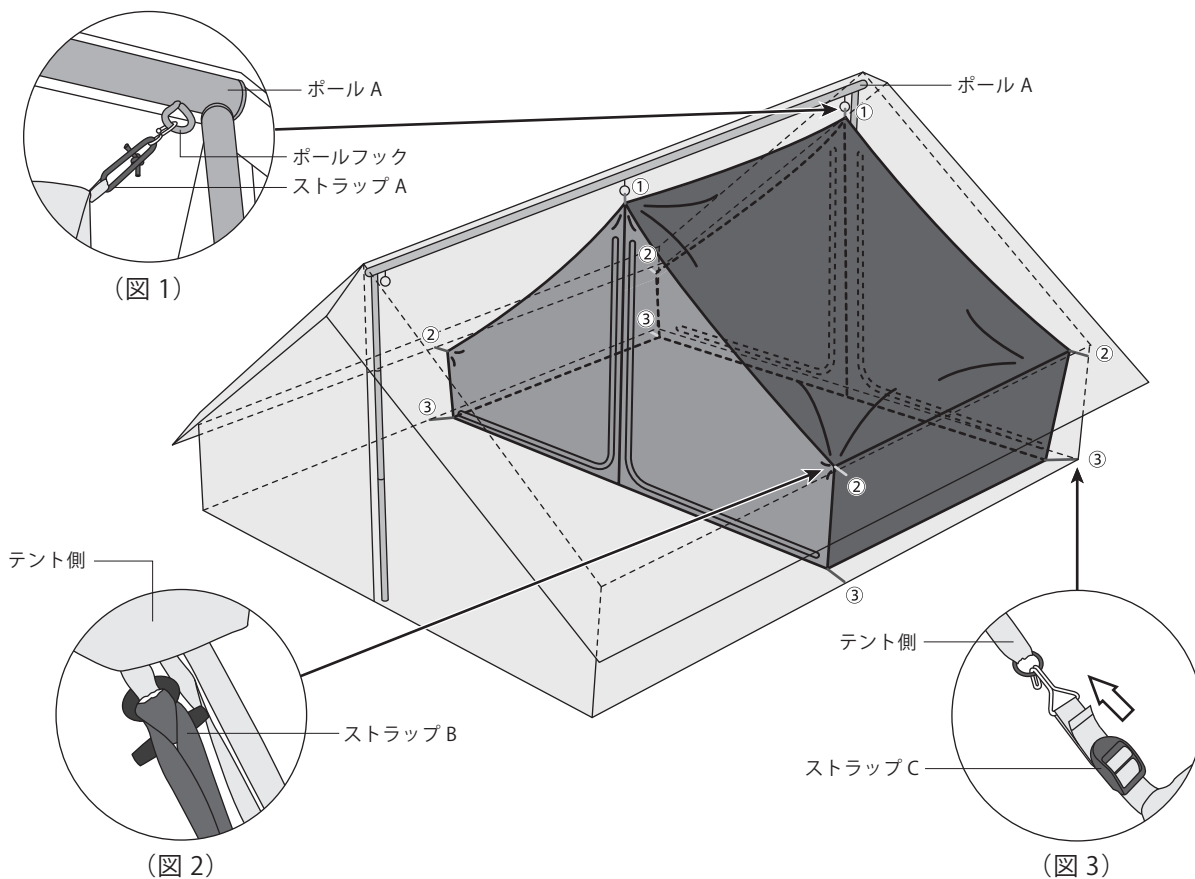
- ・使用サイズ: W270cm x L120cm x H180cm
- ・収納サイズ: W25cm x L75cm x H15cm
- ・重量: 約 3.3kg
- ・材質: ポリエステル (本体、収納袋)
- ・生産国: 中国

### 付属品

インナールーム本体 ×1  収納袋 ×1 

# 1

インナールームをテント内で広げます。ポール A のポールフックにストラップ A を①の位置 2 か所に取り付けます (図1)。ストラップ B を②の位置 4 か所に取り付けます (図2)。ストラップ C を③の位置 4 か所に取り付けます (図3)、長さを調整して全体のバランスを整えます。



### 保証規定

初期不良の保証は到着後7日間となります。到着後7日間以内に不具合が無いかをご確認をお願いいたします。ご購入後1年間、通常使用による破損、不具合については対応させていただきます。お買い上げ日時が分かるレシートや領収書をご用意の上、下記宛にご連絡ください。

発売元

**eight**  
株式会社エイト

〒559-0025 大阪府大阪市住之江区平林南 1-5-15

TEL: 050-3538-0979 / MAIL: support@eightjapan.com / HP: www.neutraloutdoor.com

【営業時間】 AM10:00 ~ 12:00 · PM13:00 ~ 16:00 (土日、祝祭日及び当社指定日を除く)

\*記載内容、商品仕様は予告なく変更される場合があります。MADE IN CHINA



instagram



facebook

facebook、instagram ページにて様々な情報を発信しています。是非ご覧ください。

<https://www.facebook.com/neutraloutdoor/>

[https://www.instagram.com/neutral\\_outdoor/](https://www.instagram.com/neutral_outdoor/)